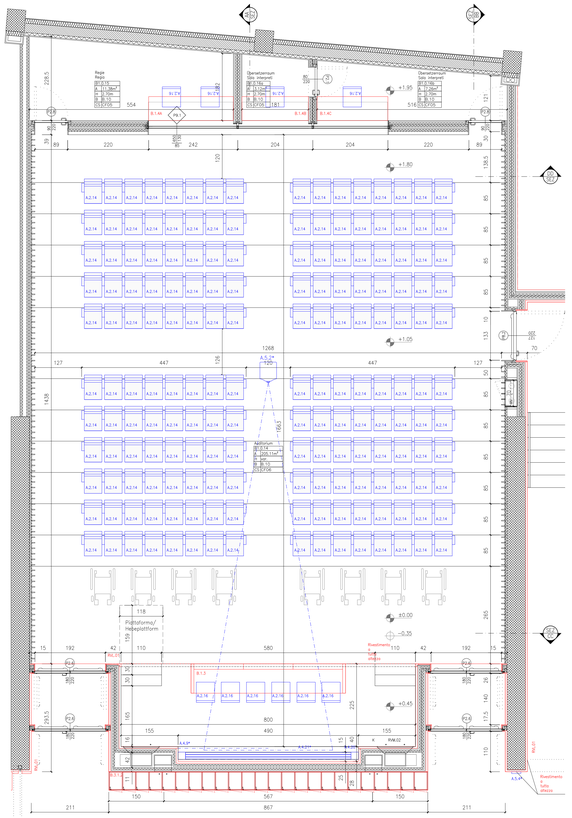

GRUNDRISS ERDGESCHOSS | PIANTA PIANO TERRA 1:50



GRUNDRISS ABGEHÄNGTE DECKE | PIANTA CONTROSOFFITTO 1:50

SIEHE PLÄNE A2.7 | VEDERE ELABORATI A2.7

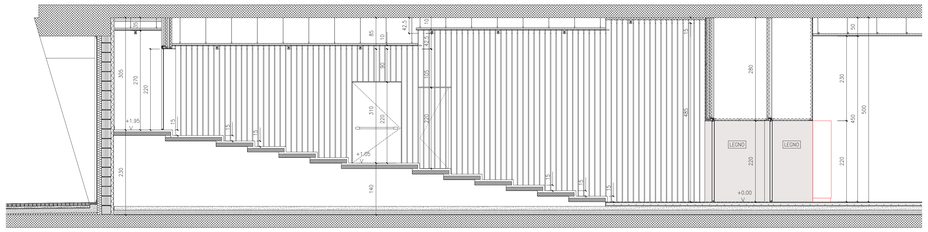

SCHNITT | SEZIONE B–B 1:50

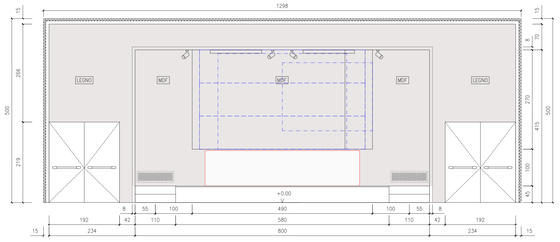

SCHNITT | SEZIONE C–C 1:50

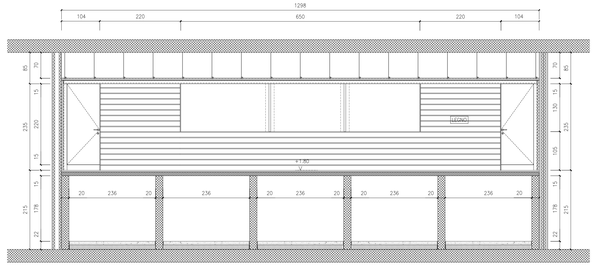

SCHNITT | SEZIONE D–D 1:50

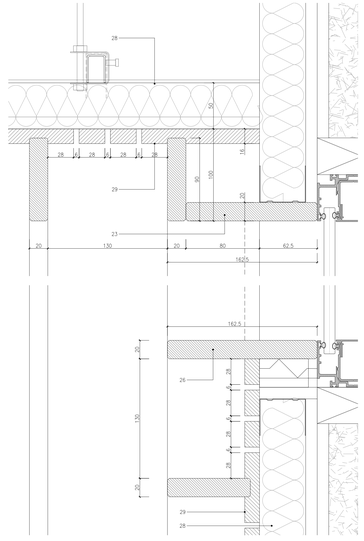

DETAIL | DETTAGLIO A 1:2

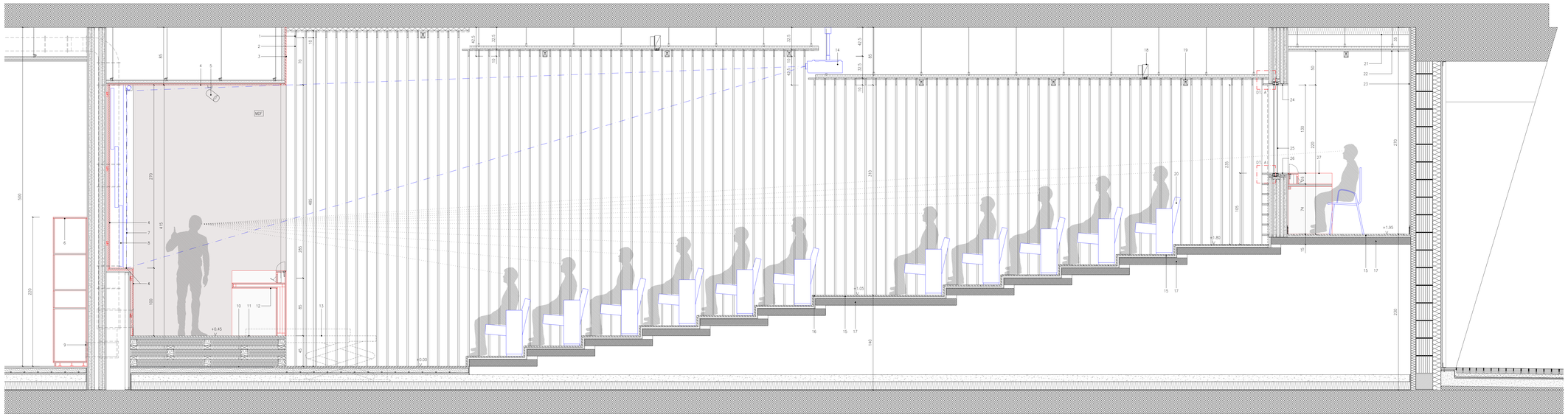

SCHNITT | SEZIONE A–A 1:20

LEGENDA | LEGENDE

1. CF06 ANP | 09.05.01.05.a*
   CONTROSOFFITTO ACUSTICO CON LISTELLI IN LEGNO, DIMENSIONI 90X20MM, INTERASSE 150MM
   AKUSTISCHDECKE BESTEHEND AUS HOLZLEISTEN, ABMESSUNGEN 90X20MM ACHSABSTAND 150MM
2. ANP | 09.05.01.06.a*
   RIVESTIMENTO A PARETE CON LISTELLI IN LEGNO MASSELLO 90X20MM, INTERASSE 150MM
   WANDVERKLEIDUNG BESTEHEND AUS HOLZLAMELLEN 90X20MM, ACHSABSTAND 150MM
3. RL.01 (ARREDI | EINRICHTUNG)
   RIVESTIMENTO A PARETE IN LEGNO TRUCIOLARE IMPALLACIATO, SPESSORE 19 MM
   WANDVERKLEIDUNG AUS FURNIERTEN SPANPLATTEN, DICKE 19MM
4. RM.02 (ARREDI | EINRICHTUNG)
   RIVESTIMENTO IN MDF COLORATO IN MASSA SPESSORE 19MM
   WANDVERKLEIDUNG AUS MDF-PLATTEN STÄRKE 19MM
5. L17
   FARETTO A BINARIO A SOFFITTO (100X230MM)
   DECKENSCHIENENSTRAHLER (100X230MM)
6. B.3.2 (ARREDI | EINRICHTUNG)
   ARMADETTI STUDENTI | STUDENTENSCHLIESSFÄCHER
7. A.4.9*+A.4.21* (ARREDI | EINRICHTUNG)
   SCHERMI DA PROIEZIONE MOTORIZZATO CON TELA COLORE BIANCO 3500X2800 MM CA., E 2500X2800 MM CA.
   PROJEKTIONSLEINWAND MOTORISIERT, FARBE WEISS 3500X2800 MM CA., SOWIE 2500X2800 MM CA.
8. A.4.20 (ARREDI | EINRICHTUNG)
   COMPLESSO DI 3 LAVAGNE A SALISCENDI IN ARDESIA NATURALE, 4900X900 MM (ARREDI)
   3 TAFELFLÄCHEN VERTIKAL VORSCHIEBEND AUS SCHIEFER NATUR, 4900X900 MM (EINRICHTUNG)
9. GR02A DI RIPRESA ARIA
   LÜFTUNGSGITTER
10. SEPARATORE ACUSTICO TIPO NEOPRENE SP. 20 MM
    AKUSTIKTRENNUNG NEOPREN SP. 20 MM
11. ANP | 06.03.02.12.a*
    PAVIMENTO DEL PODIO IN LEGNO IN LISTONI PREFINITI IN ROVERE NATURALE, SP. 13MM
    BODEN PODEST AUS MEHRSCHICHTIG, EICHE NATUR, DICKE 13MM
12. B.6.1 (ARREDI | EINRICHTUNG)
    TAVOLO CONFERENZE
    AUDITORIUM KONFERENZ TISCH
13. 16.04.01.03*
    PIATTAFORMA TRASLANTE A SCOMPARSA MINIPOCKET CON PAVIMENTAZIONE IN LEGNO E TELECOMANDO. DIMENSIONI PEDANA 1100X1540MM
    HEBEBÜHNE, M HOLZBODEN VERSCHWINDEND, MIT FERNSTEUERUNG. ABMESSUNGEN 1100X1540MM
14. A5.2 (ARREDI | EINRICHTUNG)
    PROIETTORE | PROJEKTOR
15. ANP | 06.03.02.12.a*
    GRADONI IN LEGNO PREFINITO A PIÙ STRATI, TIPO ROVERE, SP.13MM
    STUFEN AUS DIELEN, MEHRSCHICHTIG, EICHE NATUR, DICKE 13MM
16. ANP | 06.03.02.13*
    ANTISCIVOLO IN ACCIAIO PER GRADONI
    ANTI-RUTSCHELEMENT AUS STAHL
17. STRUKT.018
    STRUTTURA GRADONATA IN CALCESTRUZZO PREFABRICATO
    TRIBÜNE IN VORFABRIZIERTEN STAHLBETONPLATTEN
18. A03.2
    DIFFUSORE LINEARE INCASSATO A SOFFITTO, DUE DEFLETTORI
    LINEARER VERSENKTER DECKENAUSLASS, 2 DEFLEKTOREN
19. L01
    LAMPADA LINEARE CONTINUA A SOFFITTO (2802MM)
    LINEARE DECKENLEUCHTE (2802MM)
20. A.2.14 (ARREDI | EINRICHTUNG)
    SEDUTA AUDITORIUM
    AUDITORIUM SESSEL
21. HB02D | 02.12.01.06.b
    PANNELLI IN LANA DI VETRO SPESSORE 50+50 MM
    WÄRMEDÄMMPLATTEN GLASFASERPLATTEN DICKE 50+50 MM
22. CF05 ANP | 04.05.01.05.a*
    CONTROSOFFITTO ACUSTICO IN LASTRA DI GESSO RIVESTITO
    BESCHICHTETE AKUSTIKGIPSPLATTENDECKE
23. ANP | 04.05.03.06.a*
    CONTROPARETE SU SOTTOSTRUTTURA METALLICA DOPPIA LASTRA
    VORSATZSCHALE AUF METALLUNTERBAU DOPPELTE BEPLANKUNG
24. PANNELLO DI CHIUSURA, SPESSORE 20MM
    ABSCHLUSSPLANKE, DICKE 20MM
25. PB.1 ANP | 12.08.01.05.a*
    SISTEMA VETRATO FISSO CON DOPPIO VETRO STRATIFICATO
    GLASTRENNWANDSYSTEM MIT DOPPELTEM VERBUNDGLAS
26. GRANDALE INTERNO IN LEGNO MASSELLO, SPESSORE 20MM
    FENSTERBRETT AUS MASSIVHOLZ, DICKE 20MM
27. B.1.48 (ARREDI | EINRICHTUNG)
    TAVOLO REGIA IN LEGNO
    REGIE TISCH AUS HOLZ
28. PANNELLI IN LANA DI ROCCA SPESSORE 50MM
    STEINWOLLPANELLE, DICKE 50MM
29. PANNELLO DI CHIUSURA FORATO, FINITURA IN ACCORDO CON I LISTELLI, SPESSORE 20MM, DIAMETRO FORO 6MM
    ABSCHLUSSPANEEL GELOCHT, OBERFLÄCHE IN ABSTIMMUNG MIT HOLZLEISTEN, DICKE 20MM, LOCHDURCHMESSER 6MM

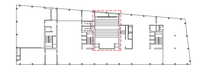

ERDGESCHOSS | PIANO TERRA 1:1000

NOTE

- In caso di discordanza di lingua tra l'italiano e il tedesco, prevale l'italiano.
- Questo disegno deve essere letto con gli elaborati (disegni e specifiche) del Progetto Esecutivo Strutturale, Impiantistico, Antincendio, Acustico, CasaClima e Sicurezza.
- Le dimensioni e le verifiche degli elementi strutturali e antisismici deve essere verificata in relazione di Progetto Esecutivo Strutturale. Eventuali modifiche devono essere comunicate tempestivamente alla D.L.
- Il calcolo e la verifica dimensionale degli elementi di carpenteria metallica leggera (sottostruttura di cartongessi, boiserie, porte, pareti vetrate ecc.) sono a carico dell'impresa appaltatrice.
- Tutte le misure sui disegni e in cantiere devono essere verificate dall'appaltatore prima dell'esecuzione.
- Fare particolare attenzione alle quote con asterisco (*) che si riferiscono alle misure finite con rivestimento.
- In caso di divergenza fra differenti elaborati di progetto, prevalgono sempre i disegni di maggiore dettaglio (nell'ordine, scala 1/1, 1/5, 1/20, 1/50 etc.).
- Per gli elementi a vista del progetto impiantistico (corpi illuminanti, prese elettriche o telefoniche, apparecchiature antincendio, prese elettriche su pavimento, pulsanti ecc.) valore sempre prevalente la posizione indicata negli elaborati architettonici salvo diverse ed inderogabili prescrizioni indicate dal produttore a norma di legge che devono essere comunicate tempestivamente alla D.L.
- L'ordura e la tipologia delle sottostrutture delle partizioni e dei soffitti a secco è indicativa e deve essere verificata secondo le prescrizioni tecniche dei produttori.
- La Quota 0 del progetto è da considerarsi su 247,34m.s.l.m.
- Tutte le murature divisorie che portano dal perimetro sono da considerarsi portanti salvo che il calcestruzzo permettale, qualora non diversamente indicato.
- Per quanto attiene agli spessori e le stratigrafie delle murature si deve fare riferimento all'abaco murature e solai (A2.5). Lo spessore dell'intercapedine delle murature può variare rispetto all'abaco. In tal caso viene indicato in pianta.
- Per quanto attiene ai disegni di dettaglio si fa riferimento agli elaborati specifici.

ANMERKUNGEN

- Bei eventuellen Diskrepanzen zwischen italienischer und deutscher Sprache, ist die italienische Sprache bindend.
- Dieser Plan muss im Zusammenhang mit den Dokumentationen des Ausführungsprojekt Tragwerkplanung, Elektrotechnik, Sanitärtechnik, dem Brandschutzprojekt, dem Akustikprojekt, dem Klimahaus-Angaben und dem Sicherheitsprojekt gelesen werden.
- Die Dimensionierung aller strukturellen Bauelemente und Aussteifungen muss im Ausführungsprojekt der Tragwerkplanung überprüft werden. Bei Mängeln muss die Bauleitung umgehend informiert werden.
- Berechnung und Kontrolle der Dimensionierung der Leichtmetallarbeiten (Unterkonstruktionen für Gipskartonwände, Blendwerkkleidungen, Türen, Glaswände etc.) sind Aufgabe des Auftragnehmers.
- Alle in den Plänen enthaltenen Maßangaben, sowie die Abmessungen auf der Baustelle müssen vor der Ausführung vom Auftragnehmer überprüft werden.
- Besondere Aufmerksamkeit bei den mit Stern (*) markierten Maßangaben bei denen es sich um Fertigmaße mit den jeweiligen Verkleidungen handelt.
- Im Falle von Unterschieden zwischen den einzelnen Ausführungsplänen haben die Zeichnungen Vorrang, die eine größere Detaildarstellung aufweisen (Reihenfolge: Maßstab: 1/1, 1/5, 1/20, 1/50 etc.).
- In Bezug auf die Position der sichtbaren Teile der haustechnischen Anlagen (Beleuchtungskörper, Feuermelder, Notleuchtung, Steckdosen, Bodensteckdosen, Alarmgeräte, Tastatoren etc.) haben stets die Angaben des architektonischen Projekts Vorrang, es sei denn, es gäbe andere unabdingbare vom Hersteller angegebene gesetzliche Vorschriften, die rechtzeitig der Bauleitung mitgeteilt werden müssen.
- Die Typologie und Anordnung der Trägerstruktur der Unterkonstruktionen für Vorsatzschalen, Wand- und Deckenverkleidungen dient nur als Anhaltspunkt und muss gemäß der technischen Vorschriften des Herstellers überprüft und ausgeführt werden.
- Die Nullkote des Projekts ist auf 247,34 m.ü.M. festgelegt.
- Alle vom Umfang ausgehenden Trennwände sind, sofern nicht anders angegeben, als auf dem Betonplatten des Umfangs zentriert zu betrachten.
- Bezüglich auf die Dicke und Stratigraphie des Mauerwerks ist auf den Abbildung der Wandaufbauten (A2.5) und die Zeichnendecken zu verweisen. Die Abstände können in Bezug auf den Wandaufbautenkatalog variieren. In diesem Fall sind die Maße im Plan angegeben.
- Hinsichtlich jeglicher Detailpläne wird auf die jeweiligen spezifischen Pläne verwiesen.

Autonome Provinz Bozen | Provincia Autonoma di Bolzano | Provinzia Autonöma de Bulsan

Projekt / Progetto

CUP J54E19000360003

ERRICHTUNG DES | COSTRUZIONE DEL

TECHNIKER ÖSTERREICH/ALTO ADIGE

BAULOS B1 — Neubau eines Forschungsgebäudes für die Freie Universität Bozen

LOTTO B1 — Nuova costruzione di un edificio di ricerca per la Libera Università Bolzano

AUSFÜHRUNGSPROJEKT | PROGETTO ESECUTIVO

Planinhalt / Contenuto: AUDITORIUM

Plan Nr. / Tavola n.: A2.9.1

Maßstab / Scala	1:50/1:20/1:2	Verfasst / Elaborato	00
Datum / Data	15.07.2020	Änderung / Modifica	00

Bauherr / Committente

Der Direktor / Il Direttore
Dr. Ulrich Stofner

Planer / Progettista

Arch. Davide Olivieri
Mandatario – progettista generale | OLIVIERI OFFICE
Via al Porto Reale 1, 8 - 16124 Genova
T +39 010 3752864 | mail info@olivierioffice.com
OLIVIERIOFFICE architecture

Ing. Giorgia Raia
Ing. Nicola Agostini
Ing. Antonio Licini
Mandante | T&D INGEGNERI ASSOCIATI
Via Lesa 93 - 38121 Loc. Spini di Gardolo (TN)
T +39 0461 822052 | info@tedi.it

Arch. Simone Langiu
Mandante – giovane professionista
via Sant'Antonio n. 1145 - 09045 Quartu Sant'Elena (CA)
T +39 329 3781411 | simone.langiu@gmail.com

Genehmigungen / Approvazioni

Firmato digitalmente da OLIVIERI DAVIDE
C=IT

NOI A.G. S.r.l. | Via Volta -Straße 8 15/A - 39100 BOLZANO - BOZEN
tel. 0471/066 600 - fax 0471/062 852 | e-mail: info@noi.bz.it | certified-mail: contracts@pec.noi.bz.it